


SANSUI AU-707X

故障内容 フォノ入力時に右側の音が出ない、切り替え時にガリ

修理内容 フォノ回路劣化コンデンサー交換、フォノイコライザー回路のはんだクラック修理、インプット基盤のはんだクラック修理、プリドライバー基盤のDC調整、パワーアンプ回路のBIAS調整、動作確認


フォノ及びインプット基盤と分解作業



イコライザー基盤分離（はんだ作業）



フォノイコライザー基盤の劣化コンデンサー交換、はんだクラックの修理



修理後に組み立て

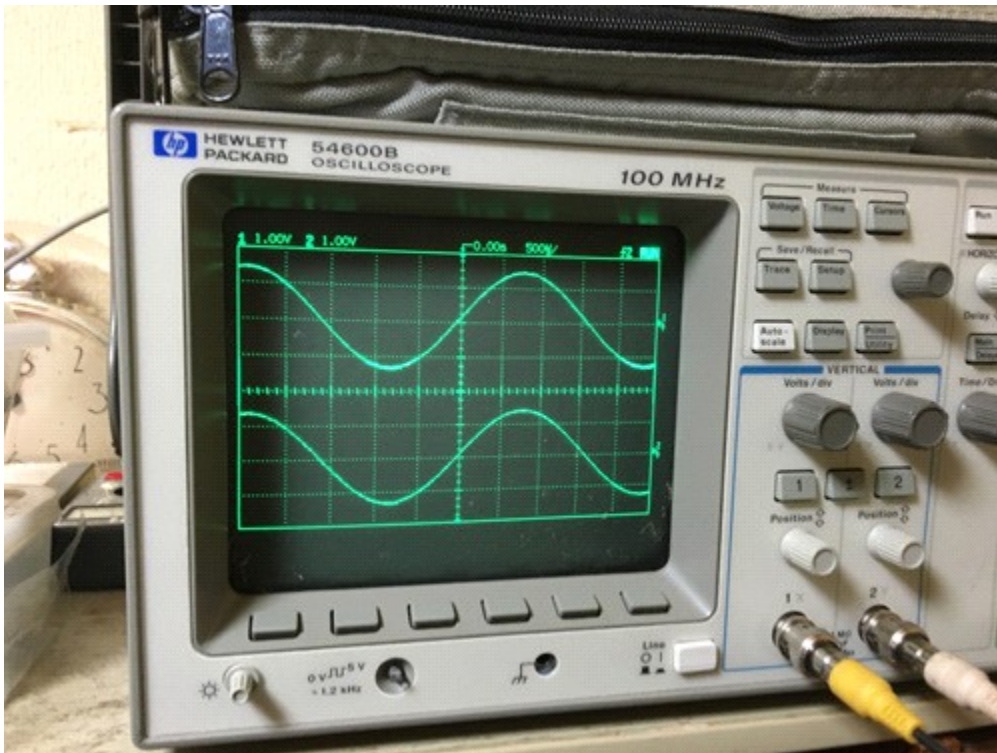




フォノ入力時の出力の状態 (MM 1000HZ時)



フォノ出力波形の状態 1Khz 3V出力 (TAPE REC端子)



弊社では個人様・業者様を含め年間数百件の修理等を行っております。  
オーディオの修理等をご希望の方はお問い合わせください。

<http://www.kaitori.audio/repair>