

アキュフェーズ C280V

故障内容 ノイズが出る左右ともに、DC漏れあり


修理内容 LINEアンプ基盤のコンデンサー交換（左右分）、バランスアンプ部のコンデンサー交換（左右分）これでセレクターを切り替えるときに出るノイズは無くなります。  
フロントパネルアッテネッター基盤のコンデンサー液漏れのため清掃（アッテネッター動作時にノイズが酷い、パワーアンプのプロテクションが動作する）DCバランス調整（左右） 動作確認

※LINEアンプの片側はユーザ様の修理歴??ありでネジがありませんでしたので、代替ネジを組み付けます（放熱が出来ないため）

ラインアンプユニット右、ユーザーの修理歴？ありでネジがありません。



劣化コンデンサー交換（液漏れあり、基盤清掃あり）



左側も同等に作業する（コンデンサーはオーディオグレード使用）





バランスアンプ部も左右同等に作業する




ラインアンプ右側のネジを取り付ける






パネル部分のアッテネッター切り替え基盤のコンデンサー液漏れ



ボリューム基盤にユーザーの改造箇所あり、コンデンサーの配線の絶縁なし。





アッテネッター切り替え基盤のリレーを外して基盤の清掃をする






フォノイコライザー回路も左右確認をする



コンデンサーの絶縁をしてアッテネッター基盤のコンデンサーも交換。



バランスアンプDC調整（温度により変化しますので40℃目安です）

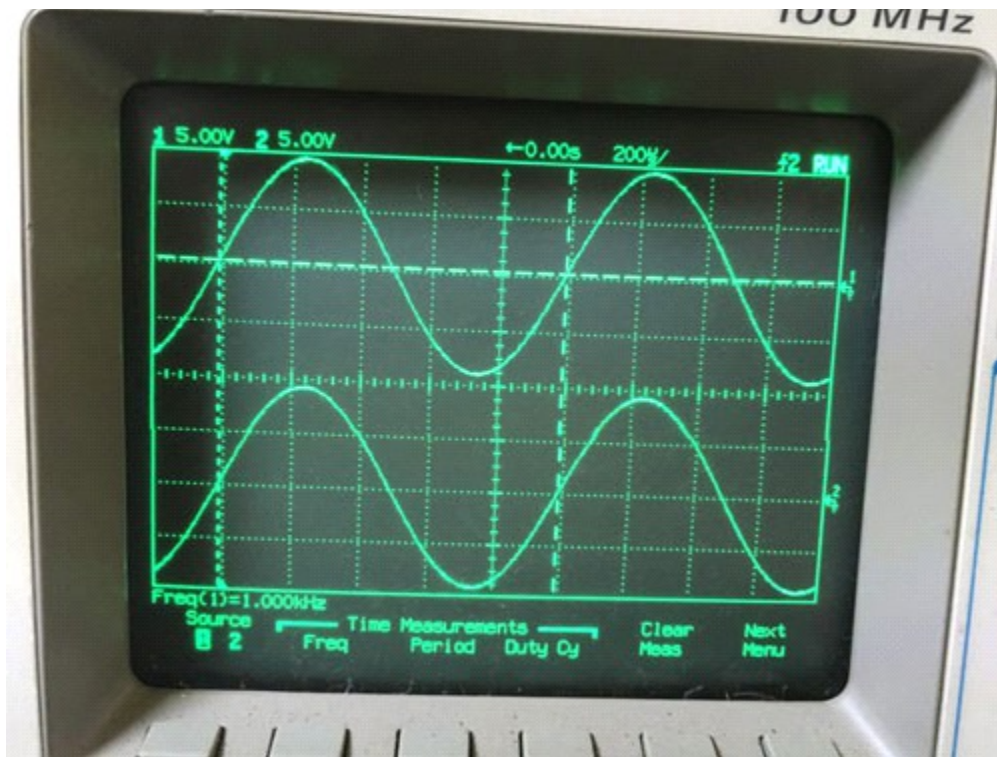




CD入力時 1KH z 最大時の確認



左右とも異常なし



弊社では個人様・業者様を含め年間数百件の修理等を行っております。  
修理等をお考えの方は [こちら](#) をクリックまたは、TEL 011-522-7822  
オーディオ買取センター 修理係 までお問い合わせください。