


JBL SE400S


故障内容 ノイズが出る

修理内容 劣化コンデンサー交換、電源ランプ交換、DC調整、動作確認


コンデンサーが液漏れを起こしている



同等品に交換、反対側も確認をする




こちらも予備軍なので交換をする



交換をしてDC調整をする



電源ランプ切れのため電球を交換する



点灯を確認する





弊社では個人様・業者様を含め年間数百件の修理等を行っております。
修理等をお考えの方は [こちら](#) をクリックまたは、TEL 011-522-7822
オーディオ買取センター 修理係 までお問い合わせください。